

Rendición
de Cuentas

E.S.E. Hospital
San Juan de Dios

Estamos
gobernando
con amor
en el corazón



Ciudad de
Marinilla

Nuestro
Compromiso
¡Eres tú!



E.S.E HOSPITAL
MARINILLA
¡EL HOSPITAL DE LA GENTE!

Informe de Gestión | Enero – Junio 2020



Presentación

1. Producción Primer semestre 2020 Vs 2019
2. Renovación Imagen Corporativa
3. Proyectos
4. Resultados Financieros
5. Monitoreo Programa Saneamiento Fiscal y Financiero | Junio 2020
6. Rediseño Institucional
7. Prestación de servicios de Salud en Emergencia Sanitaria -
Covid19
8. Contratos y/o convenios Municipio – Hospital
9. Municipio – Hospital

1. Producción primer semestre 2020 Vs 2019



1. Nuestro Hospital en Cifras

Población Asignada



Administradora	Julio 2019	Julio 2020	% Participación
Nueva EPS	9.349	7.924	23%
Magisterio	1.034	1.204	3%
Savia Salud (Sub)	14.958	14.405	41%
Savia Salud (Cont.)	4.654	3.899	11%
Vinculados	4.913	7.420	21%
Total	34.908	34.852	

Producción primer semestre 2020 Vs 2019

Servicio Ambulatorio



Servicio	Producción Junio 2020	Producción Junio 2019
Consultas Medicina general	8,912	20.284
Consultas Medicina general – Tele Salud	243	
Consultas Domiciliarias	60	
Consultas Psiquiatría	156	216
Consultas Psicología	259	278
Consultas Ginecología	11	64
Consultas Optometría	225	391
Consultas Fisioterapia	1,101	2.538
Consultas Fonoaudiología y/o terapia de lenguaje	52	55

Producción primer semestre 2020 Vs 2019

Servicio Odontológico

Servicio	Producción Junio 2020	Producción Junio 2019
Total consultas odontológicas (valoración)	1.301	2.132
Superficies obturadas	1.398	4.463
Atenciones de Urgencias	155	113
Urgencia por odontología general (Telesalud)	43	

Producción primer semestre 2020 Vs 2019

Servicio Apoyo Diagnóstico



Servicio	Producción Junio 2020	Producción Junio 2019
Exámenes de Laboratorio	18.760	36.581
Radiología e imágenes diagnóstico (Rayos X)	1.124	3.604
Ultrasonido obstétricas y ginecológicas	396	236

Producción primer semestre 2020 Vs 2019

Hospitalización

Servicio	Producción Junio 2020	Producción Junio 2019
Promedio estancia en días	4,8	4,9
% Ocupacional	48%	50,2%
Egresos por Hospitalización General	122	139
Egresos Salud Mental	18	9
Egresos por Obstetricia (incluye partos vaginales)	35	21

Producción primer semestre 2020 Vs 2019

Servicio Farmacéutico

Servicio	Producción Junio 2020	Producción Junio 2019
Fórmulas dispensadas	54.917	71.092




Servicio Urgencias

Servicio	Producción Junio 2020	Producción Junio 2019
Consultas Urgentes- Prioritarias	6.770	8.973
Triages	17.988	22.682



Producción primer semestre 2020 Vs 2019

Promoción y Prevención



Servicio	Producción Junio 2020	Producción Junio 2019
Vacunación	6.431	9.190
Atención Preventiva en Salud Oral	3.939	6.935
Planificación Familiar	875	1.777
Crecimiento y Desarrollo	340	2.561
Toma de muestras citologías	821	2.968
Control Prenatal	1.251	1.624
Control Prenatal (Telesalud)	88	
Joven Sano	243	619
Adulto Sano	44	112

Producción primer semestre 2020 Vs 2019

Otros servicios Atención telefónica



Servicio	Producción Junio 2020
Control Programa Hipertensión (Telesalud)	1.531
Control Programa Diabetes (Telesalud)	735
Control prenatal (Telesalud)	99
Control del recién nacido (Telesalud)	27
Planificación Familiar (Telesalud)	323

Primeras Causas de Morbilidad | Junio 2020 Vs 2019

Consulta Externa

Julio 2020			Julio 2019		
1	Hipertensión esencial	20,07%	1	Hipertensión esencial	18,57%
2	Diabetes mellitus	12,53%	2	Diabetes mellitus	11,37%
3	Caries de la dentina	5,09%	3	Caries de la dentina	8,94%
4	Infección respiratoria aguda	3,09%	4	Gingivitis crónica	3,94%
5	Gingivitis Crónica	1,77%	5	Infección respiratoria aguda	3,79%
6	Lumbago no especificado	1,23%	6	Hipotiroidismo	1,19%
7	Cefalea	1,08%	7	Infección viral	1,10%
8	Infección viral	1,06%	8	Lumbago no especificado	1,03%
9	Hipotiroidismo	0,98%	9	Cefalea	1,00%
10	Dolor en articulación	0,84%	10	Astigmatismo	0,97%
	Demás causas	52,24%		Demás causas	48,10%

Primeras Causas de Morbilidad | Junio 2020 Vs 2019

Urgencias

Julio 2020			Julio 2019		
1	Otros dolores abdominales	6,79%	1	Infección Respiratoria Aguda	8,7%
2	Infección Respiratoria Aguda	4,28%	2	Otros dolores abdominales	4,1%
3	Herida de la cabeza	3,33%	3	Enfermedad diarreica aguda	3,2%
4	Enfermedad diarreica aguda	2,90%	4	Herida de la cabeza	3,1%
5	Herida de dedo(s)	2,72%	5	Cefalea	3,0%
6	Cefalea	2,55%	6	Herida de dedo(s)	2,6%
7	Contusión de la rodilla	2,19%	7	Lumbago no especificado	2,3%
8	Lumbago no especificado	2,12%	8	Asma* no especificada	1,8%
9	Dolor en el pecho	2,06%	9	Contusión de la rodilla	1,8%
	Enfermedad Pulmonar				
10	Obstruictiva Crónica	1,58%	10	Infección de vías urinarias	1,7%
	Demás causas	69,48%		Demás causas	67,8%

Primeras Causas de Mortalidad | Junio – 2020 Vs 2019

No.	DIAGNOSTICO	FEMENINO		MASCULINO		TOTAL	
		2019	2020	2019	2020	2019	2020
1	Hipertensión arterial	11	5	9	6	20	11
2	Enfermedad pulmonar obstructiva crónica	3		4	5	7	5
3	Diabetes mellitus	3	2	2	3	5	5
4	Infarto agudo del miocardio	1		3	4	4	4
5	Herida por arma corto punzante		1	3	3	3	4
6	Cáncer de pulmón		1	2	2	2	3
7	Tromboembolismo pulmonar	2			3	2	3
8	Cáncer de páncreas	1		1	2	2	2
9	Neumonía	1		1	2	2	2
10	Accidente de tránsito		1	1	1	1	2
	Demás causas	10	12	10	13	20	25
	TOTAL	32	22	36	44	68	66

2. Renovación de Imagen Corporativa

Marca Actual

El logo símbolo actual del Hospital, ha estado presente durante años. Es un símbolo de los Marinillos y ha creado identidad hacia la institución.

Uno de sus problemas principales es a nivel de reducción y de reproducción en estampación y bordado lo que no la hace una marca adaptable a nuestros tiempos.



Al aplicar reducción al logo, se pierde legibilidad en el nombre del hospital, lo que hace parecer una mancha de color.



2. Renovación de Imagen Corporativa


Deducción

Al reducir el logo, obtenemos un elemento clave de identidad y es el disco azul y la Cruz Griega.

Retomando ese elemento, podemos empezar a relacionar y dar significado al símbolo.



2. Renovación de Imagen Corporativa



Partimos del activo vital
de toda institución: Las
personas.



Conjugado con la cruz
griega que representa la
salud.



Disco que está presente
en la marca actual y que
a nivel general, funciona
bien.



E.S.E HOSPITAL
MARINILLA

¡EL HOSPITAL DE LA GENTE!

[Video](#)



3. Proyectos

1. Adquisición de ambulancia de transporte básico asistencial, ante la Secretaria Seccional de Salud bajo el radicado 2020010125492, del 14 de mayo de 2020.



Recuperación Ambulancia Renault TRAFIC III Modelo 2016, placa OCD226

El 17/07/ 2019 el vehículo ingresó al taller de Caribe Motor debido a que no encendía. Su estado mecánico presentaba: Daños en motor, la volante, el turbo, tubo cilindro maestro del embrague, batería, bombillos y otras partes que fueron necesarios reemplazarlos.

La ambulancia estuvo en el taller sin prestar servicio entre el 17/07/2019 y el 20/04/2020, debido a falta de cancelación de las reparaciones debido a la crisis financiera.

El 20/04/2020 se realiza conciliación y acuerdo de pago para recuperar y operar la ambulancia. El costo total de las reparaciones ascendió a la suma de \$35.439.992.

El 06/05/2020 es entregada a la Empresa León 13 S.A.S, con la cual se realiza contrato de prestación de servicios de transporte asistencial básico y medicalizado para el traslado de pacientes.

En promedio la ESE realizar 71 remisiones mes.



Sistema nuevo de digitalización marca konica para el área de rayos x

La incorporación de la radiología digital implica no sólo cambios en el modo en que se procesa la imagen, sino también en la manera de visualizar y diagnosticar las imágenes obtenidas en las exploraciones de rayos X.

**Valor Inversión con recursos propios
\$53.550.000**

La ESE realiza 20 placas promedio día





4. Resultados Financieros

Estado de Situación Financiera

E.S.E HOSPITAL SAN JUAN DE DIOS MARINILLA
Estado de Situación Financiera
Períodos contables terminados el 30/06/2020 Y 30/06/2019
(Cifras expresadas en pesos colombianos)

	JUNIO DE 2020		JUNIO DE 2019		VARIACIÓN	%
Efectivo y Equivalentes de Efectivo	4,7%	510.043.507	2,4%	271.086.404	238.957.103	88,1%
Cuentas por Cobrar	13,6%	1.479.197.995	15,8%	1.787.475.081	(308.277.086)	-17,2%
Deterioro de cuentas por cobrar	-0,1%	(12.536.662)	-0,1%	(10.031.642)	(2.505.020)	25,0%
Préstamos por Cobrar	0,2%	22.750.358	0,2%	27.484.650	(4.734.292)	-17,2%
Inventarios	2,6%	287.799.346	2,3%	264.662.086	23.137.259	8,7%
Bienes y Servicios Pagados por Anticipado	1,0%	108.874.937	1,3%	148.180.651	(39.305.714)	-26,5%
ACTIVOS CORRIENTES	22,0%	2.396.129.481	22,0%	2.488.857.230	(92.727.749)	-3,7%
Inversiones	0,4%	40.966.940	0,3%	37.455.728	3.511.212	9,4%
Cuentas por Cobrar	14,9%	1.623.875.543	21,2%	2.405.261.045	(781.385.502)	-32,5%
Deterioro de cuentas por cobrar	-10,7%	(1.164.620.222)	-16,5%	(1.873.550.380)	708.930.158	-37,8%
Préstamos por Cobrar	2,6%	287.910.010	2,5%	278.925.737	8.984.273	3,2%
Propiedad, Planta y Equipo	60,5%	6.600.302.145	59,4%	6.729.199.696	(128.897.551)	-1,9%
Plan de activos para beneficios pos empleo	9,6%	1.043.381.021	10,5%	1.192.993.816	(149.612.795)	-12,5%
Intangibles	0,8%	84.386.759	0,7%	76.779.159	7.607.600	9,9%
ACTIVOS NO CORRIENTES	78,0%	8.516.202.197	78,0%	8.847.064.802	(330.862.605)	-3,7%
TOTAL ACTIVOS	100%	10.912.331.678	100%	11.335.922.032	(423.590.354)	-3,7%

Estado de Situación Financiera

E.S.E HOSPITAL SAN JUAN DE DIOS MARINILLA
Estado de Situación Financiera
Períodos contables terminados el 30/06/2020 Y 30/06/2019
(Cifras expresadas en pesos colombianos)

	JUNIO DE 2020		JUNIO DE 2019		VARIACIÓN		%
Cuentas por Pagar	8,5%	931.390.911	9,6%	1.082.771.062	(151.380.151)	-14,0%	
Beneficios a Empleados	7,9%	857.722.629	9,2%	1.038.668.667	(180.946.038)	-17,4%	
Pasivos estimados Litigios	1,6%	175.560.600	0,0%	-	175.560.600	100,0%	
Otros Pasivos	3,0%	323.963.123	3,2%	368.383.673	(44.420.550)	-12,1%	
PASIVOS CORRIENTES	21,0%	2.288.637.263	22,0%	2.489.823.402	(201.186.140)	-8,1%	
Beneficios a Empleados	5,5%	603.665.788	7,2%	815.249.788	(211.584.000)	-26,0%	
PASIVOS NO CORRIENTES	5,5%	603.665.788	7,2%	815.249.788	(211.584.000)	-26,0%	
TOTAL PASIVOS	26,5%	2.892.303.051	29,2%	3.305.073.190	(412.770.140)	-12,5%	
Capital Fiscal	44,4%	4.840.353.870	42,7%	4.840.353.870	-	0,0%	
Resultado de ejercicios anteriores	30,3%	3.304.976.428	34,7%	3.936.813.539	(631.837.111)	-16,0%	
Resultado del ejercicio	-1,1%	(125.301.671)	-6,6%	(746.318.567)	621.016.896	-83,2%	
TOTAL PATRIMONIO	73,5%	8.020.028.627	70,8%	8.030.848.841	(10.820.215)	-0,1%	
PASIVO + PATRIMONIO	100%	10.912.331.677	100%	11.335.922.032	(423.590.354)	-3,7%	

Estado de Resultados Integral

E.S.E HOSPITAL SAN JUAN DE DIOS MARINILLA
Estado de Resultados Integral
Períodos contables terminados el 30/06/2020 Y 30/06/2019
(Cifras expresadas en pesos colombianos)

	JUNIO DE 2020		JUNIO DE 2019		VARIACIÓN	%
Venta de Servicios		3.727.019.880		4.298.157.026	(571.137.146)	-13,3%
Glosas y Devoluciones		(2.533.251)		(734.518)	(1.798.733)	244,9%
Margen de Contratación (+)		570.221.241		180.555.726	389.665.515	215,8%
Margen de Contratación (-)		(493.895.747)		(605.640.353)	111.744.606	-18,5%
TOTAL INGRESOS OPERACIONALES	100%	3.800.812.123	100%	3.872.337.881	(71.525.758)	-1,8%
Costos por de Servicios	82,7%	3.144.996.396	84,7%	3.279.967.158	(134.970.762)	-4,1%
UTILIDAD BRUTA	17,3%	655.815.727	15,3%	592.370.723	63.445.004	10,7%
Gastos de Administración	27,1%	1.028.553.326	28,7%	1.111.204.605	(82.651.279)	-7,4%
EBITDA	-9,8%	(372.737.599)	-13,4%	(518.833.882)	146.096.283	-28,2%
Deterioro, depreciaciones, Amortizaciones y Provisiones	5,7%	216.879.894	11,0%	426.161.517	(209.281.623)	-49,1%
PÉRDIDA OPAL NETA	-15,5%	(589.617.493)	-24,4%	(944.995.400)	355.377.907	-37,6%
Subvenciones		410.520.171		58.782.001	351.738.170	598,4%
Otros Ingresos		191.046.912		156.173.139	34.873.773	22,3%
Otros Egresos		137.251.261		16.278.308	120.972.953	743,2%
UTILIDAD NO OPERACIONAL	12,2%	464.315.822	5,1%	198.676.832	265.638.989	133,7%
UTILIDAD (PÉRDIDA) NETA	-3,3%	(125.301.671)	-19,3%	(746.318.567)	621.016.896	-83,2%

Indicadores Financieros

	2020	2019
CAPITAL DE TRABAJO	\$ (180.307.127)	\$ (265.628.258)
LIQUIDEZ	1,05	1,00
SOLIDEZ	2,94	3,43
ENDEUDAMIENTO TOTAL	26,5%	29,2%
INDICE DE PROPIEDAD	73,5%	70,8%
COSTOS / FACTURACION	82,7%	84,7%
GASTOS AD / FACTURACION	27,1%	28,7%
EBIDTA	-9,8%	-13,4%
MARGEN OPERATIVO	-15,5%	-24,4%
MARGEN NETO	-3,3%	-19,3%

Impactos en la situación financiera de la ESE de abril a junio de 2020

Depuración de cartera mayor a 360 días que se considera incobrable por valor de **\$875.228.110.**

Tercero	Valor
Caprecom EPS	\$845.946.460
Particulares	\$18.995.289
Otras Empresas	\$10.286.361

Impactos en la situación financiera de la ESE de abril a junio de 2020

- Recuperación de cartera Nueva EPS por valor de **\$552.012.413.**
- Recaudo de cartera Coomeva por valor de **\$100.000.000.**
- EPS Venta de Lote ubicado en la urbanización el Hato por \$109.037.410 generando un ingreso por ganancia en venta de activos de **\$36.309.238.**
- Recepción de recursos del Ministerio de Hacienda y Crédito Público según Resolución 753 de 2020 para pago de pasivos laborales adeudados de enero a marzo de 2020 por valor de \$66.569.000.

Impactos en la situación financiera de la ESE de abril a junio de 2020

Donaciones en dinero e insumos para la atención de la emergencia sanitaria por covid19 por valor de **\$25.552.329.**

Concepto	Tercero	Valor Donación
Donación en dinero	Anónimo	\$100.000
Donación en dinero	Alianza BH SAS	\$5.400.000
Donación en Insumos	Gobernación de Antioquia	\$1.627.989
Donación en Insumos	Colmena ARL	\$3.679.839
Donación en Insumos	Cohan	\$322.480
Donación en Insumos	Acodema	\$13.356.154
Donación en Insumos	Biológicos y Contaminados	\$78.997
Donación en Insumos	Fundación Club Rotario Medellín	\$986.870

Impactos en la situación financiera de la ESE de abril a junio de 2020

- Disminución en los recargos nocturnos y festivos respecto al año anterior por valor de **\$10.306.928**.

Enero a Junio De 2020	Enero a Junio De 2019	Variación
\$180.365.451	\$190.672.379	-\$10.306.928

- Disminución en salarios respecto al año anterior por valor de **\$59.378.629** por efectos de la pandemia (vacaciones colectivas)

Enero a Junio De 2020	Enero a Junio De 2019	Variación
\$1.374.092.955	\$1.433.471.584	-\$59.378.629

Impactos en la situación financiera de la ESE de abril a junio de 2020

Disminución en gastos generales respecto a junio de 2019:

Concepto	Enero a Junio De 2020	Enero a Junio De 2019	Variación
Mantenimiento	\$42.188.680	\$97.112.568	-\$54.923.888
Servicios Públicos	\$56.468.714	\$67.536.541	-\$11.067.827
Alimentación de Pacientes	\$25.083.070	\$36.216.314	-\$11.133.244
Papelería	\$20.280.300	\$29.971.677	-\$9.691.377

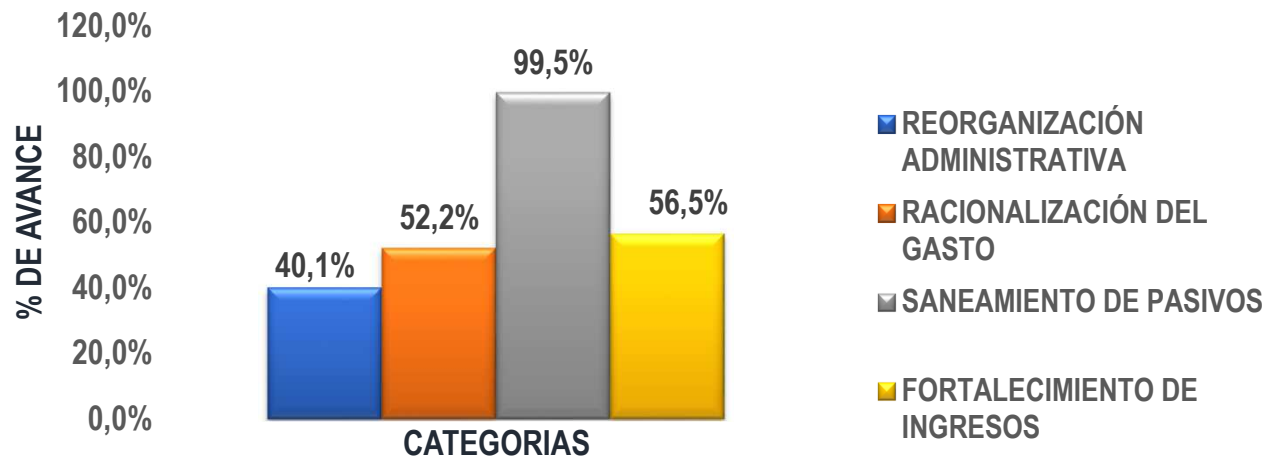


5. Monitoreo Programa Saneamiento Fiscal y Financiero | Junio 2020

Monitoreo Programa Saneamiento Fiscal y Financiero | Junio 2020

Avances por Categoría de medidas

De acuerdo al monitoreo realizado con corte a junio de 2020 se obtiene un 62% de avance total en el cumplimiento de las actividades planteadas, así:



Monitoreo Programa Saneamiento Fiscal y Financiero | Junio 2020

Ejecución del escenario financiero prepuesto en el PSFF viabilizado - Resultado

Al hacer el comparativo de los recaudos con los compromisos, en el periodo analizado se obtiene un resultado negativo acumulado de **\$1.778.998.050**

CONCEPTO	Proyectado Año	Trimestre 1	Trimestre 2	Acumulado Anual
Total ingresos	9,376,352,661	2,335,779,146	2,851,983,909	5,187,763,055
Total gastos operación corriente	9,342,592,806	4,674,587,108	2,292,173,997	6,966,761,105
Excedente (déficit) operación corriente (ingresos - gastos)	33,759,855	-2,338,807,962	559,809,912	-1,778,998,050



6. REDISEÑO INSTITUCIONAL DE LA E.S.E HOSPITAL SAN JUAN DE DIOS DE MARINILLA



Normatividad

Ley 489 de 1998

Artículo 54: Principios generales por los cuales se modifica la estructura administrativa de las entidades públicas

Ley 909 de 2004

Por la cual se expiden normas que regulan el empleo público, la carrera administrativa, gerencia pública y se dictan otras disposiciones.

Decreto 1083 de 2015

Por medio del cual se expide el Decreto Único Reglamentario del Sector de Función Pública.



METODOLOGÍA

1. FASE PREVIA

- 1.1 Acuerdo inicial de diseño

2. FASE DE DIAGNÓSTICO

- 2.1 Marco legal
- 2.2 Rol institucional
- 2.3 Misión u objeto social
- 2.4 Identificación y análisis de las funciones
- 2.5 Análisis de capacidades y entornos

3. FASE DE DISEÑO

- 3.1 Validación del acuerdo inicial de diseño
- 3.2 Arquitectura institucional
- 3.3 Análisis financiero
- 3.4 Análisis de procesos
- 3.5 Metodologías para la revisión y análisis de procesos
- 3.6 Evaluación de la prestación del servicio
- 3.7 Cadena de valor
- 3.8 Estructura administrativa
- 3.9 Definición de perfiles y necesidades de Personal
- 3.10 Elaboración propuesta planta de personal

4. FASE DE IMPLEMENTACIÓN

- 4.1 Actos administrativos
- 4.2 Estructura



PLANTA DE CARGOS ACTUAL VS PROPUESTA

DENOMINACIÓN DEL EMPLEO	PLANTA FIJA ACTUAL	PLANTA TEMPORAL ACTUAL	Quedan Igual	PLANTA FIJA (transitoria)	CARGOS NUEVOS Planta Nueva	Se eliminan	NUEVA PLANTA
PERSONAL ADMINISTRATIVOS							
Gerente	1	-	1				1
Subdirectora Financiera-Administrativa	1	-	1				1
Control Interno	1	-	1				1
Profesional Universitario	1	-	1				1
Almacenista	1	-				1	
Técnico Administrativo	1	3		1	4,5	-1,5	5,5
Auxiliar Administrativo	7	17		7	14	3	21
206. Líder de programa (talento humano)	-	-			1	-1	1
SUBTOTAL ADMINISTRATIVO	13	20	4	8	20	2	31,5



PLANTA DE CARGOS PROPUESTA

DENOMINACIÓN DEL EMPLEO	PLANTA FIJA ACTUAL	PLANTA TEMPORAL ACTUAL	Quedan Igual	PLANTA FIJA (transitoria)	CARGOS NUEVOS Planta Nueva	Se Eliminan	NUEVA PLANTA
PERSONAL ASISTENCIAL							
Subdirectora Científica	1	-	1				1
Médico General	7	10	-	6	12	-2	18
Médico SSO	4	-	-	4	-4	4	
Profesional Área de la Salud (Bacteriología)	1	1	-	1	-	1	1
Enfermero	1	2	-	1	1	2	2
Auxiliar Área de la Salud (Enfermería)	8	12	-	7	13	-	20
Auxiliar APH	-	-	-		6	-6	6
Regente de Farmacia	1	-	-	1	-	-	1
Auxiliar Área de la Salud (Farmacia)	1	8	-	1	4	4	5
Odontólogo	-	3	-		2	1	2
Auxiliar Área de la Salud (Higienista Oral)	-	4	-		3	1	3
Rayos X	-	1	-		1	-	1
Vacunador	-	2			2	-	2
SUBTOTAL ASISTENCIAL	24	43	1	21	40	5	62
OFICIALES							
Conductor	-	1			1	-	1
Auxiliar Servicios Generales	3	6		3	6	-	9
SUB TOTAL OFICIALES	3	7	-	3	7	-	10
TOTAL GENERAL	40	70	5	32	67	7	103,5



PLANTA DE CARGOS PROPUESTA POR NIVEL

RESUMEN PLANTA DE CARGOS PROPUESTA

NIVEL	ADMINISTRATIVO	ASISTENCIAL	TOTAL
Directivo	3	1	4
Profesional	2	23	25
Técnico	5,5	10	15,5
Asistencial	21	28	49
Trabajadores oficiales	10	0	10
TOTALES	41,5	62	103,5



ANÁLISIS FINANCIERO

PROYECCION DE AHORRO

Concepto	Valor
A largo plazo Mes	80.568.227
A largo plazo Anual	966.818.724
Ahorro Corto Plazo	63.205.663
Ahorro anual corto Plazo	758.467.961

7. Prestación de servicios de Salud por Emergencia Sanitaria - Covid19



2. Prestación de servicios de Salud por Emergencia Sanitaria - Covid19

Acciones

- ✓ Suspensión de ingreso a visitantes médicos, estudiantes, voluntarios y otras personas que realizan diligencias dentro de la ESE
- ✓ Prestación de servicios programados previa asesoría y Triage telefónico. De acuerdo a criterio médico se asigna cita presencial o domiciliaria. Si el paciente presenta síntomas de infección respiratoria, se realiza tele asistencia o telemedicina.
- ✓ Control en ingreso de visitas a pacientes, solo se permite un acompañante por paciente, con cambio cada 12 horas en el servicio de Hospitalización.
- ✓ Cierre de servicios programados que implicaban aglomeración de usuarios: Crecimiento y Desarrollo, Entrega de citologías, Curso de maternas, Encuentros con crónicos, etc.)
- ✓ A partir del 10 de julio y de acuerdo a la declaratoria de Alerta Naranja en el Departamento se restringe nuevamente la prestación de los servicios operando de la siguiente manera:

Población Priorizada

Pacientes con antecedente de Riesgo Cardiovascular (HTA-DM), ERC (Enfermedad renal crónica), Cáncer, VIH, adultos mayores de 65 años, pacientes embarazadas, niños menores de 5 años.

Proceso de Atención

Consulta Médica General

- Tele consulta por médico
- Fórmula y medicamentos a domicilio con autorización de paciente.
- Pacientes que refieren descompensación de su patología se asigna cita presencial.

Laboratorio y Rayos X

- Prestación normal del servicio cumpliendo protocolos de bioseguridad

Odontología

- Urgencias odontológicas (según lineamientos de OMS).

Farmacia

- Entrega de medicamentos de manera presencial.
- Identificación de usuarios susceptibles para entrega a domicilio: Pacientes Crónicos y Tratamientos pendientes.
- Se Habilitó línea telefónica 5484044 ext. 116 y correo medicamentosmarinilla@gmail.com para Recepcionar las solicitudes de medicamentos de la población vulnerable

Proceso de Atención

Hipertensión y Diabetes

- Tele consulta por médico
- Fórmula y medicamentos a domicilio con autorización de paciente.
- Pacientes que refieren descompensación de su patología se asigna cita presencial.

Control Materno perinatal

- Consulta presencial

Programa de Salud Infantil

- Llamadas al acudiente para indagación sobre el estado de salud del menor (Detección de enfermedad por Covid 19 y educación para prevenirlo). Si se refiere algún signo de alarma se asigna cita médica.

Vacunación

- Servicio con normalidad en el hospital y con jornadas extramurales en las veredas del Municipio.

Planificación Familiar

- Ingresos y controles modalidad de tele consulta.
- Procedimientos de forma presencial.

TOMA DE MUESTRAS POR ASEGURADOR	CANTIDAD
Nueva EPS	89
Sura	59
Savia Salud	35
Coomeva	16
Salud Total	4
Ecoopsos	2
Sanitas	3
Vinculado	9
Colmena	7
Coosalud	1
Policia	1
Red Vital	9
Particular	6
Total	241
Valor Facturado	\$46.784.000
Valor Pagado	\$800.000

Dificultades con su Facturación

- **Tarifas:** Al no encontrarse en el Manual tarifario (2423, ISS 2000).
- **Autorización** sujeta a las aseguradoras dado que cada una tiene su respectiva Red Covid, por tanto algunas tomas no son autorizadas para el Hospital.
- **Falta de oportunidad del asegurador** para usuarios que cumplen criterio de muestra.

Entrega de Medicamentos



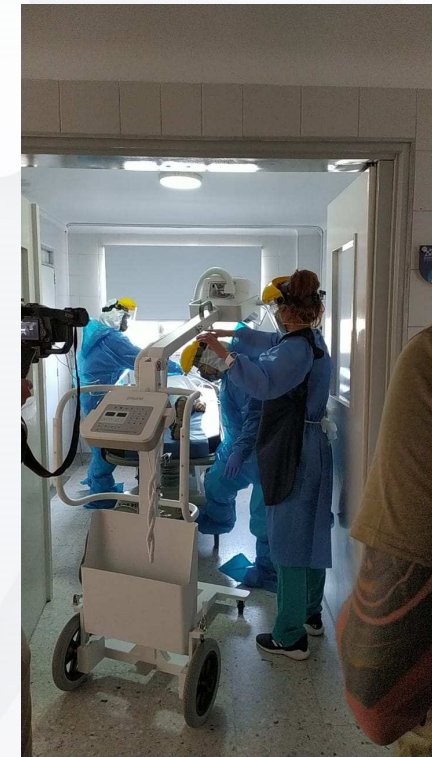
Domicilios Medicamentos	Urbano	Vereda	
Abril	530	164	2,138
Mayo	300	68	
Junio	405	125	
Julio	360	186	
TOTAL	1.595	543	
Costo adicional mes para la ESE			\$ 2.757.581

8. Contratos y/o convenios Municipio - Hospital

8.1. Dotación de equipos Biomédicos y elementos necesarios para el servicio de urgencias, con el fin de estar preparados para la emergencia y la atención de los posibles casos que se puedan complicar (IRA grave) hasta su estabilización y traslado, a causa del COVID-19”.

- 1 Equipo de Rayos X portátil
- 1 Ventilador
- 15 Camillas
- 1 Aspirador
- 6 Monitor de signos vitales
- 4 Carro de Medicamentos
- 2 Laringos
- 15 Flujómetros
- 60 Humidificador
- 15 Escala de dos pasos
- 15 Biombos
- 60 Termómetro digital
- 15 Canecas de basura roja

**Inversión por
\$200.691.075**



8. Contratos y/o convenios Municipio - Hospital

8.2. Intervención en acciones de Vigilancia Epidemiológica, Seguimiento a los casos probables de **Covid-19**, Educación e información a la Comunidad, con el fin de realizar la contención y mitigación de la propagación en el Municipio del COVID-19.

Inversión por \$205.100.000



8. Contratos y/o convenios Municipio - Hospital

8.3. Plan de Intervenciones Colectivas - PIC



Acciones individuales y colectivas a través de Convenios de Salud Pública, PIC y Promoción y Prevención con la Secretaría de Salud Municipal con un alto impacto en la población en actividades como:

Vacunación, Vigilancia epidemiológica y Atención Primaria en Salud por un valor de **\$449.680.000** para 2020.

8. Contratos y/o convenios Municipio - Hospital

8.4. Población Pobre y Vulnerable no cubierta con subsidios a la demanda



Prestación de los servicios de Salud de Morbilidad de primer nivel de complejidad y las acciones de Promoción y prevención contemplados en la resolución 0412 del 2000, para la Población Pobre y Vulnerable no cubierta con subsidios a la demanda por un valor de **\$415.069.265**

**Rendición
de Cuentas**

**E.S.E. Hospital
San Juan de Dios**

**Estamos
gobernando
con amor
en el corazón**



Ciudad de
Marinilla



E.S.E HOSPITAL MARINILLA

¡EL HOSPITAL DE LA GENTE!